

Struktura hrvatskog gospodarstva

Mr. sc. Anđelka Buneta
Predsjednica Uprave Financijske agencije

TEB-ova XVI. FINANCIJSKA KONFERENCIJA "NOVA NADA"
Zagreb, 29. rujna 2015.



Struktura hrvatskog gospodarstva u 2014. godini

IZNOSI U KUNAMA

Vrsta	Broj	Ukupni prihod	Zaposleni
1. Poduzetnici	100.115	603.184.592.711	793.881
2. Obrtnici u sustavu poreza na dobit	4.355	15.606.125.355	36.235
3. Slobodna zanimanja i poljoprivredna gospodarstva	1.704	3.404.357.461	5.273
Ukupno 1 - 3	106.174	622.195.075.527	835.389
4. Banke	48	27.344.117.328	18.976
5. Osiguranja	27	9.545.196.910	9.975
Ukupno 1 – 5 (1)	106.249	659.084.389.765	864.340
6. Obrtnici u sustavu poreza na dohodak (2)	71.851	-	-
7. Neprofitne organizacije (3)	14.591	12.515.830.749	21.391
Ukupno 1 - 7	192.691	671.600.220.514	885.731
8. Proračun i proračunski korisnici (4)	3.653		369.511
Sveukupno	196.344	671.600.220.514	1.255.242

(1) Podaci o poduzetnicima iz godišnjih financijskih izvještaja za 2014.

(2) Podaci iz obrtnog registra – stanje na dan 09. rujna 2015.

(3) Podaci iz financijskih izvještaja neprofitnih organizacija za 2014.

(4) Podaci iz financijskih izvještaja proračuna i proračunskih korisnika za 2014.

Pregled poduzetnika i obrtnika po veličinama ...

(obveznici poreza na dobit)

iznosi u milijunima kuna

Šif	Opis oznake veličine	Broj	Zaposleni	Ukupni prihodi	Dobit	Gubitak	Neto dobit/gubitak
1	Mali poduzetnici	102.895	422.238	215.807	14.139	11.978	2.161
2	Srednji poduzetnici	1.221	145.246	112.320	5.369	8.347	-2.978
3	Veliki poduzetnici	354	262.632	290.663	15.397	4.825	10.571
Ukupno sve veličine poduzetnika		104.470	830.116	618.791	34.904	25.150	9.754



Grafikon 1. Udjel poduzetnika po veličinama u ukupnom broju poduzetnika RH



Grafikon 2. Udjel poduzetnika po veličinama u ukupnim prihodima poduzetnika RH

... Pregled poduzetnika i obrtnika po zaposlenima i dobiti (obveznici poreza na dobit)

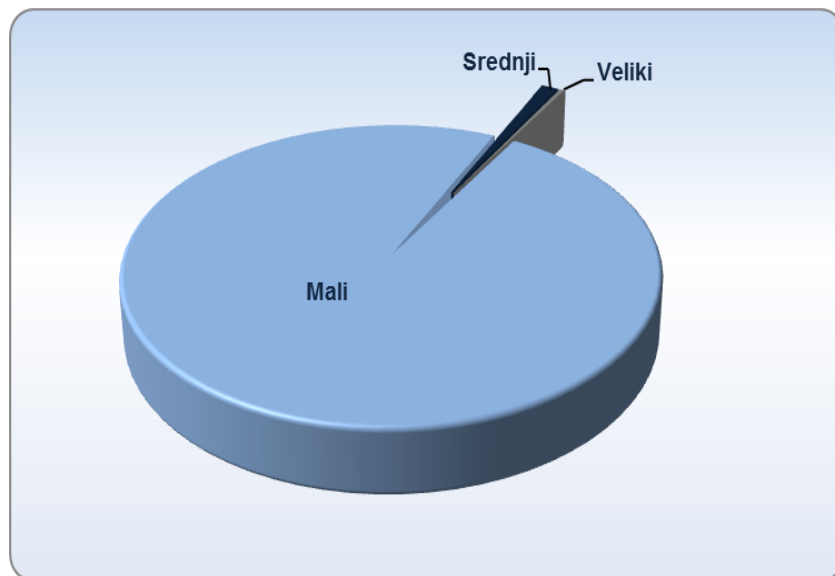


Grafikon 3. Udjel poduzetnika po veličinama u ukupnom broju zaposlenih kod poduzetnika RH

Grafikon 4. Udjel poduzetnika po veličinama u ukupno ostvarenoj dobiti razdoblja kod poduzetnika RH

Pregled poduzetnika i obrtnika po veličinama u 2014. godini po kriteriju ZoR-a i EU direktivi

Veličina poduzetnika u 2014.	Broj poduzetnika prema kriterijima iz ZOR-a iz 2007.	Broj poduzetnika prema kriterijima iz računovodstvene direktive
MIKRO	-	93.274
MALI	102.895	9.566
SREDNJI	1.221	1.322
VELIKI	354	308
Ukupno	104.470	104.470



Pregled poduzetnika prema organizacijskom obliku

(bez poduzetnika iz financijskog sektora i bez obrtnika u sustavu poreza na dohodak)

Šifra	Organizacijski oblik	Broj poduzetnika
1	Javno trgovačko društvo	202
2	Komanditno društvo	47
3	Gospodarsko interesno udruženje	24
4	Dioničko društvo	873
5	Društvo s ograničenom odgovornošću	84.704
6	Trgovac pojedinac	7
7	Ustanova	1.256
9	Zadruga	1.070
10	Druga osoba za koje je upis propisan zakonom	7
11	Inozemni osnivač	281
51	Ostali obveznici poreza na dobit	1.703
81	Jednostavno društvo s ograničenom odgovornošću	9.941
Ukupno		100.115

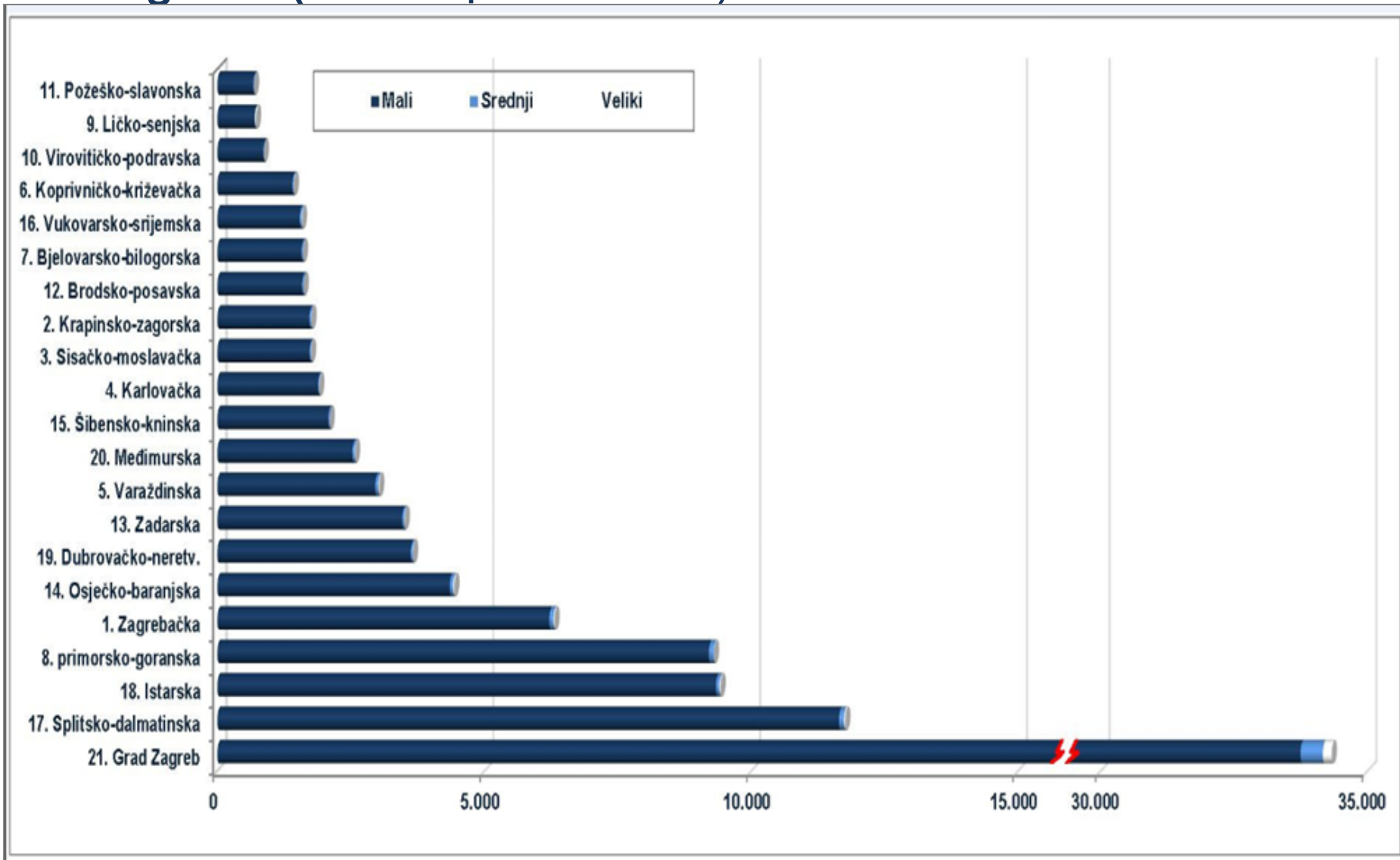
Pregled poduzetnika i obrtnika po županijama u 2014. godini

(obveznici poreza na dobit)

Iznosi u milijunima kuna

Šif	Naziv županije	Broj	Zaposleni	Ukupni prihodi	Dobit	Gubitak	Neto dobit/ gubitak
1	Bjelovarsko-bilogorska	1.610	14.449	6.884	245	127	118
2	Brodsko-posavska	1.618	15.134	7.105	263	308	-45
3	Dubrovačko-neretvanska	3.669	18.753	9.223	825	1.352	-527
4	Grad Zagreb	34.336	332.111	326.918	19.087	12.268	6.819
5	Istarska	9.429	45.701	28.515	2.498	1.838	660
6	Karlovačka	1.912	15.209	7.945	630	200	430
7	Koprivničko-križevačka	1.434	15.389	9.436	484	212	272
8	Krapinsko-zagorska	1.765	17.638	9.889	557	347	210
9	Ličko-senjska	704	3.986	1.669	77	54	24
10	Međimurska	2.583	24.957	11.219	614	197	417
11	Osječko-baranjska	4.441	37.703	24.023	1.244	1.173	71
12	Požeško-slavonska	690	7.614	3.227	153	100	53
13	Primorsko-goranska	9.324	58.659	32.377	1.687	1.310	377
14	Sisačko-moslavačka	1.757	16.335	8.717	220	641	-420
15	Splitsko-dalmatinska	11.766	69.489	38.909	2.313	1.610	703
16	Šibensko-kninska	2.107	11.543	6.123	288	388	-101
17	Varaždinska	3.033	36.666	21.111	920	678	242
18	Virovitičko-podravska	874	6.759	3.298	144	69	75
19	Vukovarsko-srijemska	1.587	16.196	12.603	495	548	-53
20	Zadarska	3.512	20.690	11.355	613	748	-135
21	Zagrebačka	6.319	45.135	38.246	1.546	981	565
	Ukupno sve županije	104.470	830.116	618.791	34.904	25.150	9.754

Pregled poduzetnika i obrtnika po veličini, po županijama u 2014. godini (obveznici poreza na dobit)



Pregled poduzetnika i obrtnika po djelatnostima u 2014. godini (obveznici poreza na dobit)

Iznosi u milijunima kuna

Šif	Opis šifre djelatnosti	Broj	Zaposleni	Prihodi	Dobit	Gubitak	Neto dobit/gubitak
A	Poljoprivreda, šumarstvo i ribarstvo	2.960	27.657	19.085	608	822	-215
B	Rudarstvo i vađenje	237	4.466	5.538	701	89	612
C	Prerađivačka industrija	12.268	224.543	158.935	8.121	4.349	3.772
D	Opskrba električnom energijom, plinom, parom i klimatizacija	776	14.616	36.863	3.357	351	3.006
E	Opskrba vodom; uklanjanje otpadnih voda, gospod. otpadom te djelatnosti sanacije okoliša	721	21.140	8.717	389	147	242
F	Građevinarstvo	11.988	71.513	41.598	2.717	2.773	-56
G	Trgovina na veliko i na malo; popravak motornih vozila i motocikala	26.260	178.645	208.587	6.084	3.771	2.313
H	Prijevoz i skladištenje	4.001	61.241	30.465	1.341	1.541	-200
I	Djelatnosti pružanja smještaja te pripreme i usluživanja hrane	7.772	53.982	19.054	1.604	2.098	-494
J	Informacije i komunikacije	4.838	32.908	27.374	2.603	488	2.115
K	Financijske djelatnosti i djelatnosti osiguranja	638	6.291	7.120	1.457	108	1.349
L	Poslovanje nekretninama	4.601	14.680	8.761	675	2.429	-1.753
M	Stručne, znanstvene i tehničke djelatnosti	16.169	50.629	26.017	3.605	5.223	-1.618
N	Administrativne i pomoćne uslužne djelatnosti	4.408	35.130	10.310	482	475	8
O	Javna uprava i obrana; obvezno soc. osiguranje	57	440	109	14	1	13
P	Obrazovanje	1.090	5.332	1.018	65	26	39
Q	Djelatnosti zdravstvene zaštite i socijalne skrbi	1.325	9.308	2.494	214	83	130
R	Umjetnost, zabava i rekreacija	1.120	9.285	4.154	695	299	396
S	Ostale uslužne djelatnosti	3.048	8.257	2.496	144	72	72
T	Djelatnosti kućanstava kao poslodavaca	1	1	0	0	0,1	-0,1
-	Fizičke osobe bez djelatnosti	192	52	96	29	5	24
	Ukupno sve djelatnosti	104.470	830.116	618.791	34.904	25.150	9.754

Pregled proračunskih korisnika, NO i obrtnika (obveznika poreza na dobit) po županijama

Iznosi u milijunima kuna

Šifra	Naziv županije	Proračunski		Neprofitni			Obrtnici, slobodna zanimanja		
		Broj	Zaposleni	Broj	Prihodi	Zaposleni	Broj	Prihodi	Zaposleni
1	Zagrebačka	187	9.694	818	232	398	357	1.520	2.954
2	Krapinsko-zagorska	137	5.688	322	68	263	198	861	1.885
3	Sisačko-moslavačka	155	8.414	533	154	553	170	490	1.244
4	Karlovačka	125	5.907	349	174	316	158	600	1.455
5	Varaždinska	135	8.449	454	168	450	251	1.142	2.303
6	Koprivničko-križevačka	108	5.426	287	109	571	111	308	533
7	Bjelovarsko-bilogorska	117	5.308	323	91	483	137	483	1.164
8	Primorsko-goranska	262	18.005	1.197	697	1.462	438	1.317	2.837
9	Ličko-senjska	85	3.786	201	53	175	71	261	649
10	Virovitičko-podravska	82	3.594	193	37	191	97	319	843
11	Požeško-slavonska	73	3.946	192	48	199	74	245	515
12	Brodsko-posavska	112	6.170	237	89	388	199	785	1.655
13	Zadarska	181	8.817	491	209	561	290	816	1.812
14	Osječko-baranjska	245	15.909	949	332	1.186	367	1.212	2.500
15	Šibensko-kninska	116	5.938	359	128	415	151	365	907
16	Vukovarsko-srijemska	168	7.903	446	103	438	176	547	1.111
17	Splitsko-dalmatinska	366	23.258	1.381	672	2.080	666	2.124	5.196
18	Istarska	224	11.717	948	449	822	581	1.888	3.785
19	Dubrovačko-neretvanska	154	7.303	459	432	795	263	627	1.475
20	Međimurska	103	4.210	237	67	258	158	544	1.058
21	Grad Zagreb	518	200.069	4.215	8.204	9.387	1.146	2.557	5.627
	Ukupno	3.653	369.511	14.591	12.516	21.391	6.059	19.010	41.508

Pregled proračunskih korisnika, NO i obrtnika (obveznika poreza na dobit) po djelatnostima

Iznosi u milijunima

Naziv županije	Proračunski		Neprofitni			Obrtnici, slobodna zanimanja		
	Broj	Zaposleni	Broj	Prihodi	Zaposleni	Broj	Prihodi	Zaposleni
Poljoprivreda, šumarstvo i ribarstvo	1	51	85	28	59	579	1.601	2.383
Rudarstvo i vađenje						18	37	87
Prerađivačka industrija			4	1	1	918	4.272	12.534
Opskrba električnom energijom, plinom, parom i klimatizacija						1	0	1
Opskrba vodom; uklanjanje otpadnih voda, gosp. otpadom te djelat. sanacije okoliša			2	5	17	8	59	59
Građevinarstvo	2	433	3	2	4	507	1.521	4.248
Trgovina na veliko i na malo; popravak motornih vozila i motocikala						1.306	5.507	7.525
Prijevoz i skladištenje	1	28	37	444	353	491	2.327	3.837
Djelatnosti pružanja smještaja te pripreme i usluživanja hrane	30	754	13	514	1.570	668	1.705	5.758
Informacije i komunikacije	7	171	30	58	197	62	68	140
Financijske djelatnosti i djelatnosti osiguranja	5	286	5	797	40	13	25	92
Poslovanje nekretninama	1	75	1	0	1	63	39	69
Stručne, znanstvene i tehničke djelatnosti	96	3.973	33	130	287	790	969	2.725
Administrativne i pomoćne uslužne djelat.	7	2.089	11	11	21	92	204	487
JAVNA UPRAVA I OBRANA; OBVEZNO SOCIJALNO OSIGURANJE	1.002	191.382	130	2.901	1.453	40	51	117
OBRAZOVANJE	1.702	90.925	185	421	2.264	11	17	57
Djelatnosti zdravstvene zaštite i soc. skrbi	374	69.828	772	737	3.990	207	306	849
Umjetnost, zabava i rekreacija	420	9.480	4.165	2.274	3.234	23	35	52
Ostale uslužne djelatnosti	5	36	9.073	4.180	7.877	70	172	436
Fizičke osobe bez djelatnosti			42	14	23	192	96	52
Ukupno	3.653	369.511	14.591	12.516	21.391	6.059	19.010	41.508

Predstečajne nagodbe ...

- Stanje nelikvidnosti u RH, u koje je znatan dio poduzetnika dospio zbog poremećaja na tržištu u zemlji, ali i utjecaja globalne gospodarske krize te također stalan rast nezaposlenosti, nametnuli su potrebu uspostave učinkovitog i djelotvornog pravnog okvira za rješavanje financijskih poteškoća dužnika radi njihovog ponovnog osposobljavanja za sudjelovanje u gospodarskim aktivnostima
- Postupak predstečajne nagodbe pozitivan je pomak u smjeru restrukturiranja dužnika uz istovremeni nastavak djelatnosti redovnog poslovanja, zadržavanje radnih mjesta i vrijednosti imovine dužnika



Predstečajne nagodbe ...

Tablica 1. ZBIRNI PRIKAZ BROJA PREDMETA, IZNOSA OBVEZA I BROJA ZAPOSLENIH PO REG. CENTRIMA

Regionalni centar	Iznos prijavljenih obveza	Broj zaposlenih prema prijavi dužnika	Broj predmeta
Osijek	975.067.150,34	2.554	1.186
Rijeka	1.170.721.966,24	1.920	996
Split	1.399.400.263,96	2.485	1.346
Zagreb	78.559.689.646,46	59.869	5.437
Ukupno	82.104.879.027,00	66.828	8.965

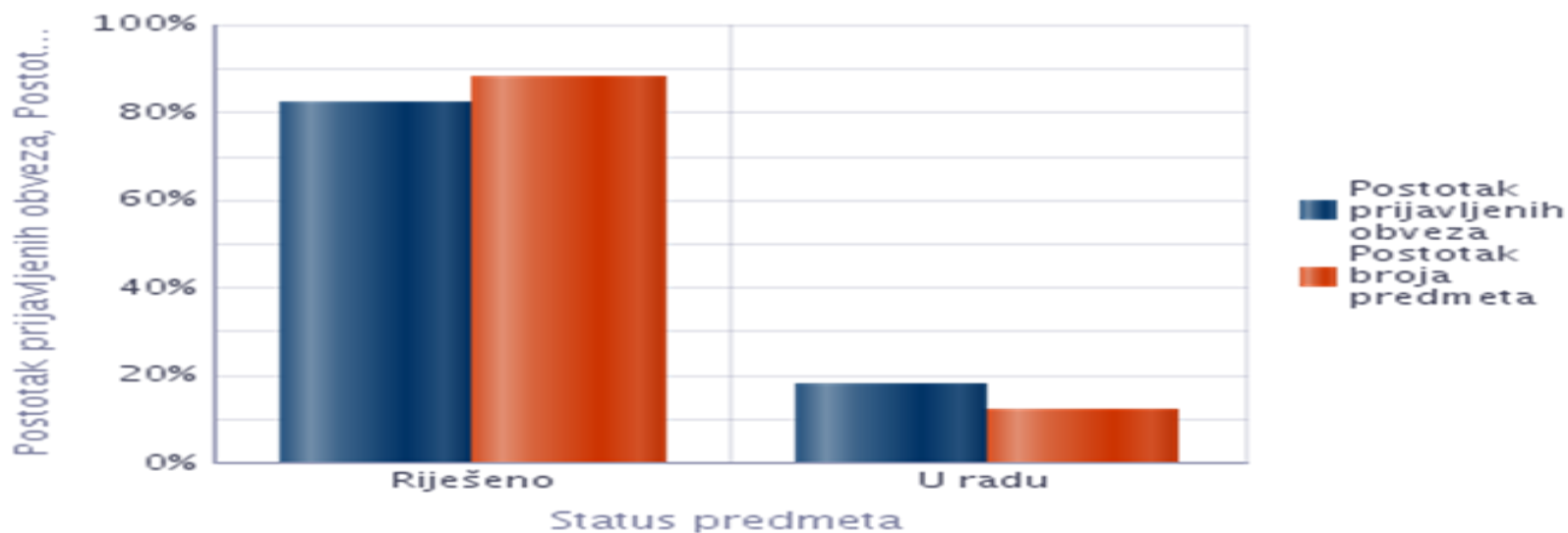
Tablica 2. ZBIRNI PREGLED BROJA PREDMETA PREMA PODRUČJU DJELATNOSTI – 3 NAJVEĆE

Naziv područja	Iznos prijavljenih obveza	Broj zaposlenih prema prijavi dužnika	Broj predmeta	Postotak od ukup. broja predmeta	Postotak od ukupnog iznosa obveza
Građevinarstvo	20.395.288.278,62	13.186	1.483	16,54%	24,84%
Prerađivačka industrija	16.520.852.293,48	22.807	1.274	14,21%	20,12%
Trgovina na veliko i na malo	13.686.692.606,12	9.560	2.051	22,88%	16,67%
Ukupno	50.602.833.178,22	45.553	4.808	53,63%	61,63%

Predstečajne nagodbe ...

Tablica - Pregled riješenih predmeta i predmeta u radu s postotnim udjelima

Status predmeta	Iznos prijavljenih obveza	Broj zaposlenih	Broj predmeta	Postotak prijavljenih obveza	Postotak broja predmeta
Riješeno	67.348.340.983,31	57.876	7.890	82,03%	88,01%
U radu	14.756.538.043,99	8.952	1.075	17,97%	11,99%
Ukupno	82.107.879.024,00	66.828	8.965	100,00%	100,00%



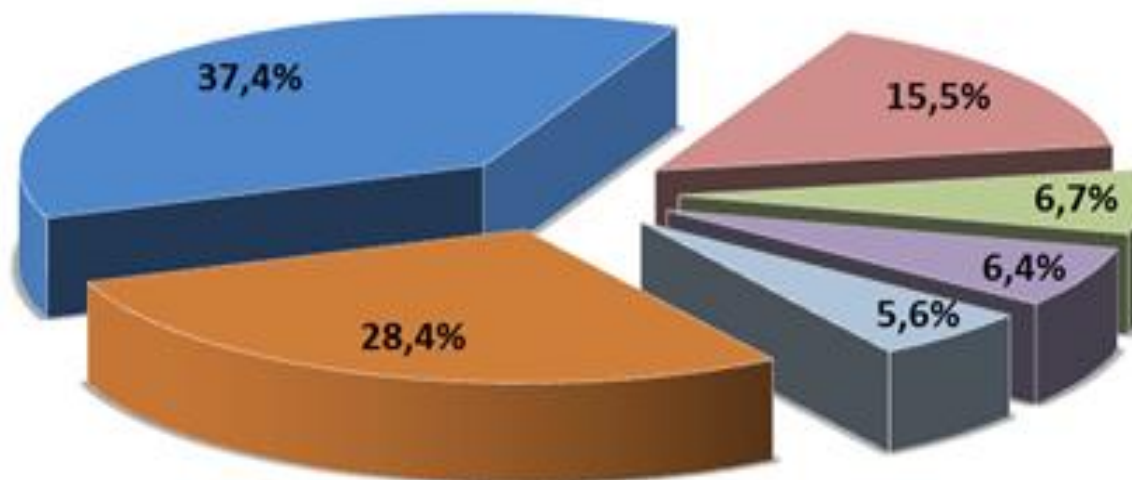
Pregled stanja blokade poslovnih subjekata i građana ...

Broj blokiranih POSLOVNIH SUBJEKATA i iznos prijavljenih neizvršenih osnova za plaćanje, na dan 31. srpnja 2014. te 30. lipnja i 31. srpnja 2015.

Iznosi u tisućama kn

Stanje na dan	Broj nelikvidnih poslovnih subjekata	Lančani indeks	Iznos prijavljenih neizvršenih osnova za plaćanje	Lančani indeks
31.07.2014.	53.417	-	31.089.713	-
30.06.2015.	47.175	88,3	27.765.449	89,3
31.07.2015.	46.447	98,5	27.116.111	97,7

■ Grad Zagreb ■ Splitsko-dalmatinska ■ Istarska
■ Primorsko-goranska ■ Zagrebačka ■ Ostale županije



Udjel iznosa neizvršenih osnova poslovnih subjekata po županijama/stanje 31.7.2015.

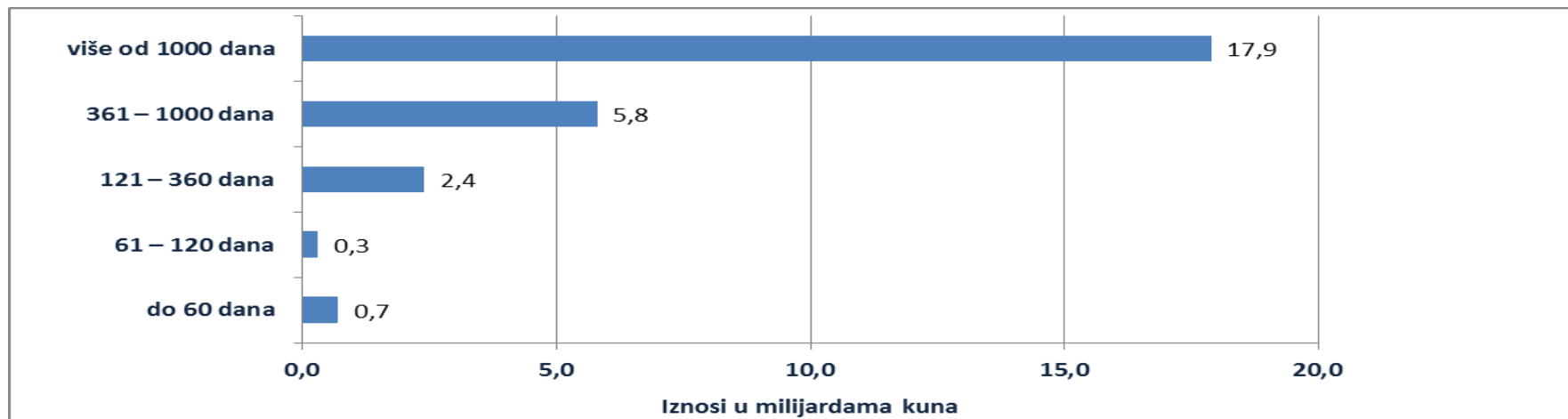
... Pregled stanja blokade poslovnih subjekata i građana ...

Broj blokiranih POSLOVNIH SUBJEKATA do 120 i više od 120 dana i iznos prijavljenih neizvršenih osnova za plaćanje, na dan **31. srpnja 2015.**


Ročnost	Broj blokiranih poslovnih subjekata	Struktura u %	Iznos prijavljenih neizvršenih osnova za plaćanje	Struktura u %
do 120 dana	4.978	10,7	959.621	3,5
više od 120 dana	41.469	89,3	26.156.490	96,5
UKUPNO	46.447	100,0	27.116.111	100,0

Prema trajanju blokade i vrsti poslovnih subjekata, vidno je da dominiraju pravne i fizičke osobe u dugotrajnoj blokadi, 120 i više dana.

Iznos dospjelih neizvršenih osnova za plaćanje po ročnosti – stanje 31. srpnja 2015.



... Pregled stanja blokade poslovnih subjekata i građana



Zbog neizvršenih osnova za plaćanje, 31. srpnja 2015. u blokadi je bilo 320.619 građana.



Dug građana iz osnova iznosio je 34,10 milijardi kuna, što je za 1,5% više u odnosu na prethodni mjesec.



Od 1.1.2011. do 31.7.2015. godine zaprimljeno je 5.577.287 osnova, od čega se 30,99% odnosi na poslovne subjekte, a 69,01% na građane.



U istom periodu izvršeno je 92,8 milijardi kn po osnovama koje se odnose na poslovne subjekte i 25,9 milijardi kn po osnovama koje se odnose na građane.

Model otpisa duga - Usporedba podataka sa stanjem 31.12.2014. i 30.6.2015. pokazala je da se **smanjio broj blokiranih građana** čiji je dug iznosio do 25.000 kn i to za **za 7.543**, a da je rastao broj građana čiji je dug veći od 100.000 kuna, a također da je rastao i njihov dug;

Zaključak

- Kretanje prihoda na inozemnom tržištu u velikoj je mjeri povezano sa članstvom Hrvatske u EU i promjenama u vanjskoj trgovini koje je ono donijelo, što je znatno utjecalo na povećanje konsolidiranog financijskog rezultata u 2014. godini odnosno neto dobiti za 139,5%;
- Za dinamiziranje realnog rasta nužno je nastaviti i intenzivirati provođenje strukturnih reformi s ciljem poboljšanja poslovne klime i podizanja konkurentnosti domaćeg gospodarstva;
- U zadnjih nekoliko mjeseci primjetno je stagniranje broja blokiranih građana, a nelikvidnost i insolventnost poslovnih subjekata se smanjuje iz mjeseca u mjesec i to od 2011. godine, kako u broju blokiranih pravnih i fizičkih osoba tako i u iznosu njihove blokade. Za očekivati je da će se, zahvaljujući dosada poduzetim mjerama i primjeni novog Stečajnog zakona od 1. rujna o. g. (NN 71/15) u narednim mjesecima, broj blokiranih pravnih osoba i iznos prijavljenih neizvršenih osnova za plaćanje poslovnih subjekata i dalje (ubrzano) smanjivati.

